

Brugsanvisning / Bruksanvisning

Minilight 10

Minilight 10 Watt halogen lampe. 2 års garanti (undt. pære og glas)

Minilight 10 watt 12 V halogen 2 års garanti (ej lampa och skyddsglas)



Pondteam[®]

DK :

Læs venligst denne betjeningsvejledning omhyggeligt inden undervandspotten tages i brug.

Anvendelse:



Undervandsbelysning beregnet til brug i vand eller tørmonteret f.eks. i havedamme, springvand, indendørs vandkunst, vandløb eller granitlamper.

Aqualights tekniske data kan læses på typeskiltet.

Sikkerhedsforanstaltninger:



• **Vigtigt:** Anvendelse af denne undervandsbelysning i og i forbindelse med havedamme er kun tilladt når de elektriske installationer er i fuld overensstemmelse med gældende forskrifter. I tvivlstilfælde bør man søge råd hos en autoriseret installatør.

- Før brug skal man omhyggeligt kontrollere, at kabel og stik er uden synlige skader.
- Transformatoren skal placeres således, at den er rigeligt ventileret. Gerne udendørs.
- Den lokale netspænding og strømtype skal stemme overens med oplysningerne på typeskiltet. (230V 50Hz).
- Aqualight 10 skal forbindes til lysnettet over en stikkontakt, der går over et HFI/HPFI relæ med en udløsningsstrømstyrke på højst 30 mA.
- Netstikket skal være beskyttet mod fugt og vand og transformatoren skal være placeret mindst 2 meter fra nærmeste vandkant.
- Hvis belysningen skal benyttes over vand skal den monteres mindst 50 cm. fra brændbart materiale.
- Inden man påbegynder arbejde med lys, pumpe, bassin eller springvand, skal man altid sørge for at kontakten er afbrudt og stikket trukket ud.
- Vigtigt: Ved beskadigelse af kablet eller fatning og hus må Aqualight ikke anvendes mere og skal kasseres. Af sikkerhedsgrunde bør enhver reparation på nær skift af pære udelukkende foretages af producenten, der har de nødvendige specialværktøjer.
- Hvis Aqualight har været benyttet og er blevet varm, skal den afkøle før montering under vand.

- Det anbefales at afmontere Aqualight 10 om vinteren, for at undgå unødigt risiko for frostskafer

Montering:



- Aqualight monteres på valgte sted.
- Transformatoren placeres korrekt efter sikkerhedsforskrifterne, dog uden at tilslutte netledningen.
- Tilslut Aqualight til transformatorens 12 V udgang.
- Sæt netstikket i og tænd for kontakten.

Vedligeholdelse og rengøring



Følg sikkerhedsforanstaltningerne nøje. Husk at slukke for netspændingen og trække stikket ud inden arbejdet påbegyndes.



Beskyttelsesglasset kan med tiden blive tilkalket, men kan afkalkes med almindelig kaffemaskine afkalker.

Vær særdeles omhyggelig med, at montere beskyttelsesglasset korrekt efter rensning.

Der må under ingen omstændigheder være vand eller fugt ved pæren før samling, da dette vil medføre risiko, for kortslutning og ir.

Opbevaring af undervandsspot om vinteren



Om efteråret tages Aqualight 10 op af bassinet.

Rengør og rens den for kalk som ovenfor beskrevet.

Reserve dele:

Reserve beskyttelsesglas eller stift halogenpærer kan skaffes via Deres forhandler.

Garanti



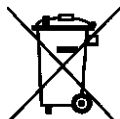
Denne undervandsspot er dækket af en 24 måneders garanti mod produktions- og materialefejl gældende fra købsdatoen. I tilfælde af reklamation skal Aqualight 10 indsendes portofrit til os gennem Deres forhandler bilagt købsnota med dato, der gælder som garantibevis. I garantiperioden reparerer eller udskifter vi de defekte dele (vort valg) med originale reservedele uden beregning. Garantien dækker ikke normalt slid eller skader,

der er opstået som følge af misligholdelse, forkert brug og/eller negligering af anførte betjeningsvejledning.

Halogenlampen og beskyttelsesglasset er ikke dækket af garantien. Ved uautoriseret indgreb i Aqualight 10 bortfalder enhver garanti.

Afkortning af kablet er ikke tilladt og medfører bortfald af enhver garanti.

Affaldshåndtering



En defekt luftpumpe må ikke smides i den normale dagrenovation, men skal indleveres på en af hjemkommunens genbrugspladser for el-materiel f.eks. en miljøstation.

S:

Var vänlig läs den här bruksanvisningen innan miniligheten tages i bruk.



Miniligheten kan användas både i vatten och ovanför. Lämplig för indirekt belysning till vattenstenar, vattenkonst bäckar eller granitlampor m.m

Tekniska data finns på förpackningen och typskylten på produkten

Säkerhetsföreskrifter:



Lampan skall bara kopplas in om du är säker på att elanslutningarna är i överens stämmelse med de lokala föreskrifterna när det gäller elnätet. Är du tveksam skall en auktoriserad elektriker kontaktas.

Innan lampan tages i bruk skall kabeln kontrolleras så det inte finns några synliga skador.

Transformatorn skall placeras på ett välventilerat ställe. Den är godkänd för utebruk.

Transformatorn kopplas till elnätet 230-240 V 50 Hz

Kontakten skall skyddas mot fukt och transformatorn skall monteras minst 2 meter från öppet vatten

Vid allt arbete med miniligheten skall transformatorn kopplas från elnätet

Om kabeln skadas skall hela enheten kasseras.

Placera aldrig aqualight under vatten om lampan är varm. Glaset kan i så fall spricka. Vänta till lampan kallnat innan montering under vattnet sker.

Montering:



Transformatorn placeras efter säkerhetsföreskrifterna utan att ansluta till elnätet. Placera aqualigheten på önskad plats och anslut den till transformatorn.

Anslut transformatorn till elnätet.

Underhåll:



Om det bildas kalkavlagringar på glaset kan du lägga belysningen i lite



avkalkningsmedel. Skall lampan bytas vrider du skyddsglaset försik

tigt så det lossnar och drar bort det. Byt lampan till en 5 eller 10 W halogenlampa 12 Volt. Innan skyddsglasets sätts tillbaka fetta in gummisockeln med lite vaselin så det är lättare att trycka fast det ordentligt.

Reservdelar.

1 st extra skyddsglas medföljer. halogenlampor finns att köpa från våra återförsäljare.

Garanti:



Aqua light har en garanti på 24 månader mot produktions och materialfel. Garantin gäller från inköpsdatumet och ditt inköpskvitto gäller som garantisedel. Vid fel repareras eller byts aqualighten (vårt val). Garantin täcker inte ovarsam behandling. Skyddsglas och glödlampan som är en förbrukningsdel täcks inte av garantin.


Det är inte tillåtet att korta kabeln och det medför att garantin bortfaller.

Avfallshantering




En defekt Aqualight får inte slängas bland ordinarie hushållssopor, utan skall lämnas in på en av kommunen bestämd plats för elmaterial t.ex. på en miljöstation.


Pondteam är med i elkretsen för miljösäker återvinning och REPA när det gäller emballage.



Reserveglas til Aqualight 10
Skyddsglas till Aqualight 10
Artnr. 30344 (2 stk)



Halogen lampe 10 watt
Halogen lamp 10 watt
Artnr. 60302 (2 stk)



Transformator 10,5 watt 12 Volt
Artnr. 60333



Pondteam®

Mossvägen 17
S-232 37 Arlöv

SE: Tlf. 0046 (0)40-462112

DK Tlf. 0045 44669909

SE: Fax 0046 (0)40-462114

DK Fax 0045 44669919

Mail info@pondteam.se

Mail info@pondteam.dk

Manual version 17-09-2012